CCR | REGENERACIÓN TISULAR



16ª edición

Curso de Especialización en Cirugía Mucogingival sobre Dientes e implantes

Madrid 30 Sept - 1,2,3 Octubre de 2026

DESCRIPCIÓN DEL CURSO

Datos generales

Duración del curso:

4 días

Puntos destacados:

- **4 días** de teoría

- **3 días** de prácticas en modelo animal

- **1 día** de cirugía en directo

Fecha:

30 Sept - 1, 2, 3 Octubre de 2026

Formadent (Madrid)

Precio:

2250€

INTRODUCCIÓN

En la odontología actual, es cada vez mas frecuente encontrarnos ante situaciones de piezas dentales con déficits de los tejidos duros y blandos.

Ésta situación, unida al aumento de los niveles de **exigencia y demanda de tratamientos estéticos** por parte de nuestros pacientes, nos hace ser conscientes de que es imprescindible conocer en profundidad y saber manejar técnicas quirúrgicas avanzadas a dos niveles:

1

A nivel de los tejidos óseos

Para solucionar situaciones comprometidas, con la finalidad de colocar implantes en una posición tridimensional óptima de una manera segura.

2

A nivel de los tejidos blandos

Para aportar estabilidad y estética en nuestros tratamientos, con resultados sostenibles en el futuro.



OBJETIVOS

1 **Diagnóstico**

Diagnosticar y planificar casos con déficits de los tejidos blandos de una manera adecuada

2 **Conocimiento**

Conocer técnicas actuales de implantología y aprender los pasos para poder aplicarlas de una manera predecible

3 **Análisis**

Elegir la técnica adecuada en función del defecto apoyándonos en la evidencia científica

4 **Práctica**

Conseguir un adecuado manejo de los tejidos blandos tanto en implantología como en cirugía mucogingival

5 **Actualización**

Conocer el enfoque actual en el tratamiento quirúrgico de áreas estéticas en implantología y periodoncia

6 **Aplicaciones**

Confeccionar la prótesis provisional para conseguir una estética adecuada

7 **Postoperatorio**

Manejar de las complicaciones intraoperatorias y postquirúrgicas

8 **Resultado**

Garantizar la satisfacción del paciente en todo momento para asegurar una buena experiencia y servicio



RESÚMEN

Del curso

1

DÍA 1

Teoría
Cirugía mucogingival sobre dientes 1/2
Práctica
Hands on sobre cabezas de cerdo: obtención de injertos autólogos + técnica de túnel

2

DÍA 2

Teoría
Cirugía mucogingival sobre dientes 2/2
Alargamientos coronarios y provisionales
Práctica
Hands on:
colgajo de avance coronal

3

DÍA 3

Teoría
Cirugía mucogingival sobre implantes
Confección de provisionales sobre implantes
Práctica
Hands on sobre cabezas de cerdo: técnica de “Strip - mucograft”

4

DÍA 4

Teoría
Santiago Dalmau: Provisionales y restauración definitiva

Cirugía en directo
Cirugía Mucogingival sobre dientes o implantes

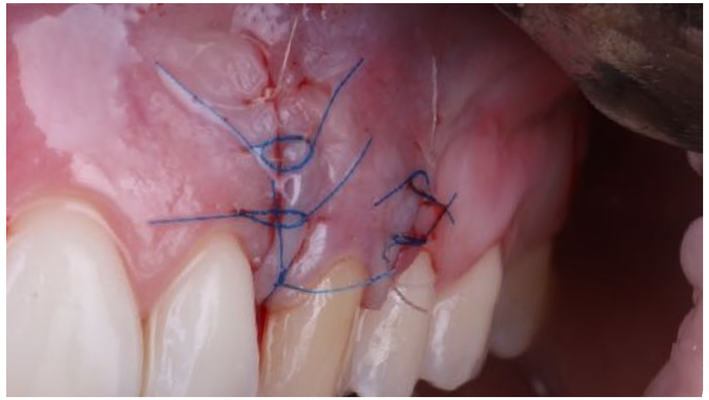




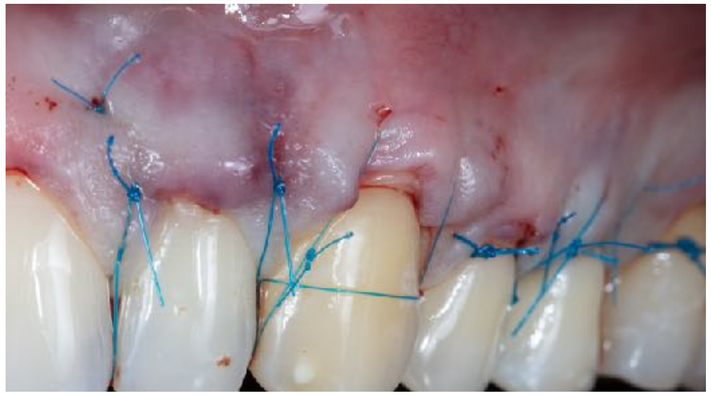

Cirugía Mucogingival sobre Dientes

- Anatomía aplicada a la cirugía mucogingival
- Conceptos teóricos y factores predisponentes de la recesión gingival
- Factores pronóstico del recubrimiento radicular
- Obtención de los diferentes tipos de injertos en cirugía mucogingival
- Técnicas unilaminares: injerto gingival libre y modificaciones
- Técnicas bilaminares:
  - Técnica de sobre
  - Técnica de túnel (modificaciones en sector anterior)
  - Técnica de colgajo de avance coronal (unitario y múltiple)
  - Técnica de V-Caf
  - Técnica de colgajo desplazado lateralmente
- Sustitutos de injertos de tejido autólogo (aloinjerto y xenoinjerto)

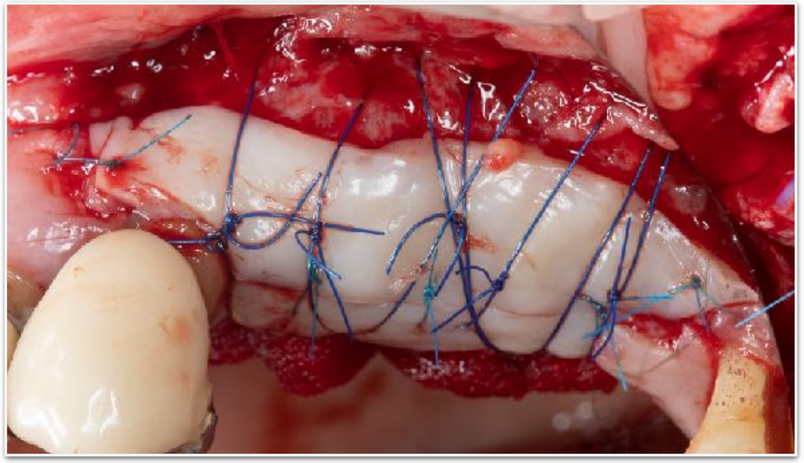
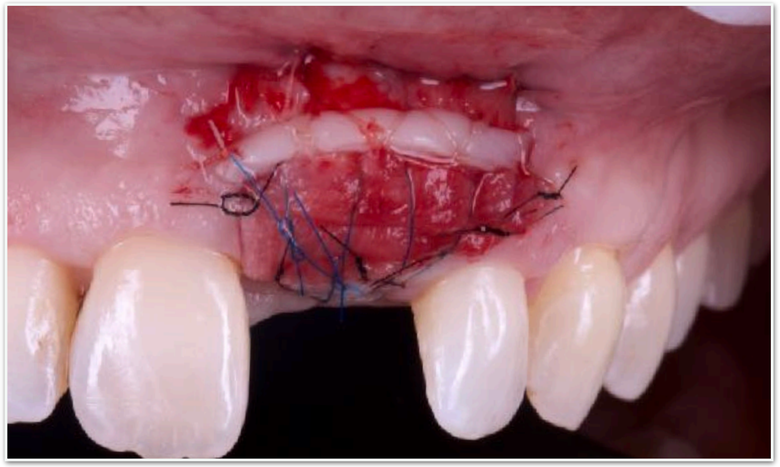
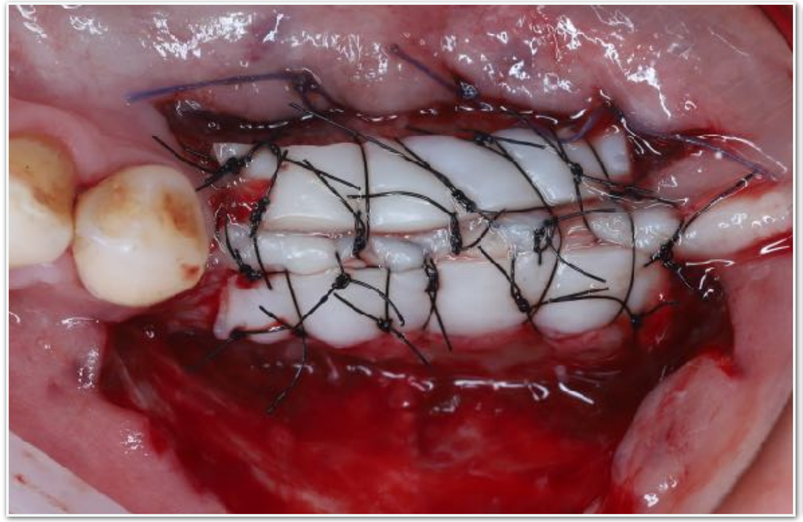
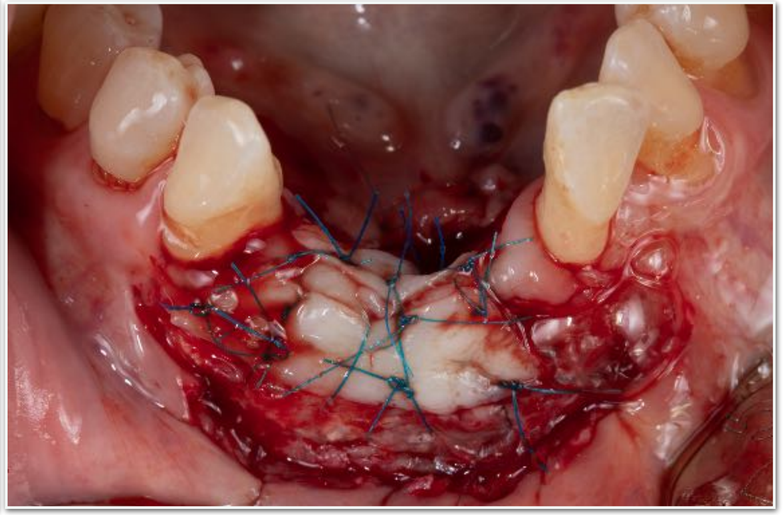
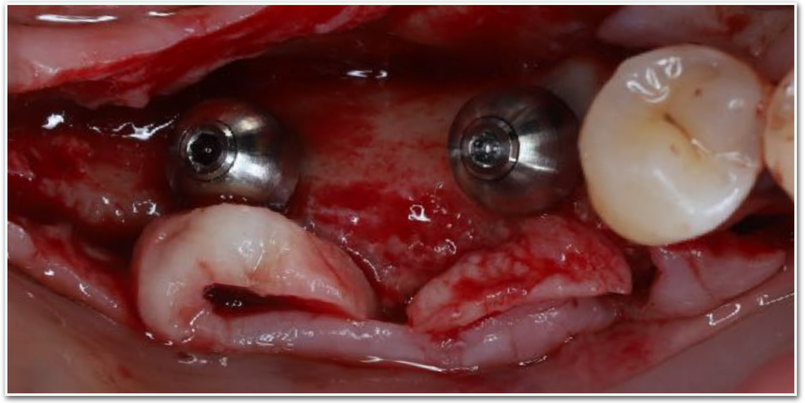
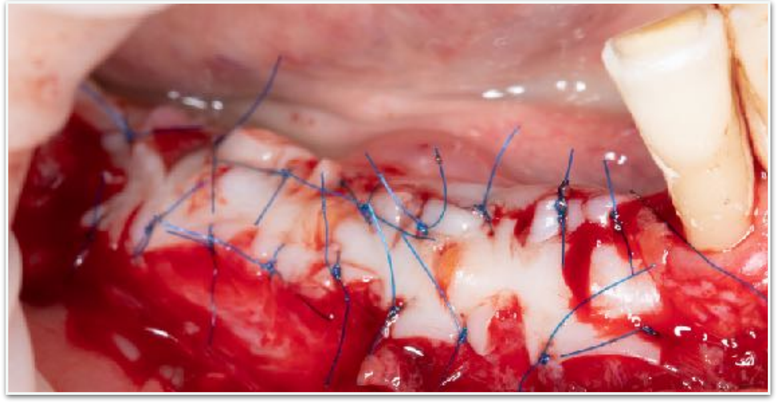

Cirugía Mucogingival sobre Implantes

- Ganancia de volumen y de encía queratinizada
- Sustitutos de injertos de tejido autólogo (xenoinjerto)
- Técnica VISTA para manejo del tejido Periimplantario
- Colgajos pediculados en implantología: palatino y mandibula
- Claves para conseguir estabilidad a largo plazo
- Cirugía mucogingival asociada a ROG
- Reconstrucción alveolar en implantología inmediata

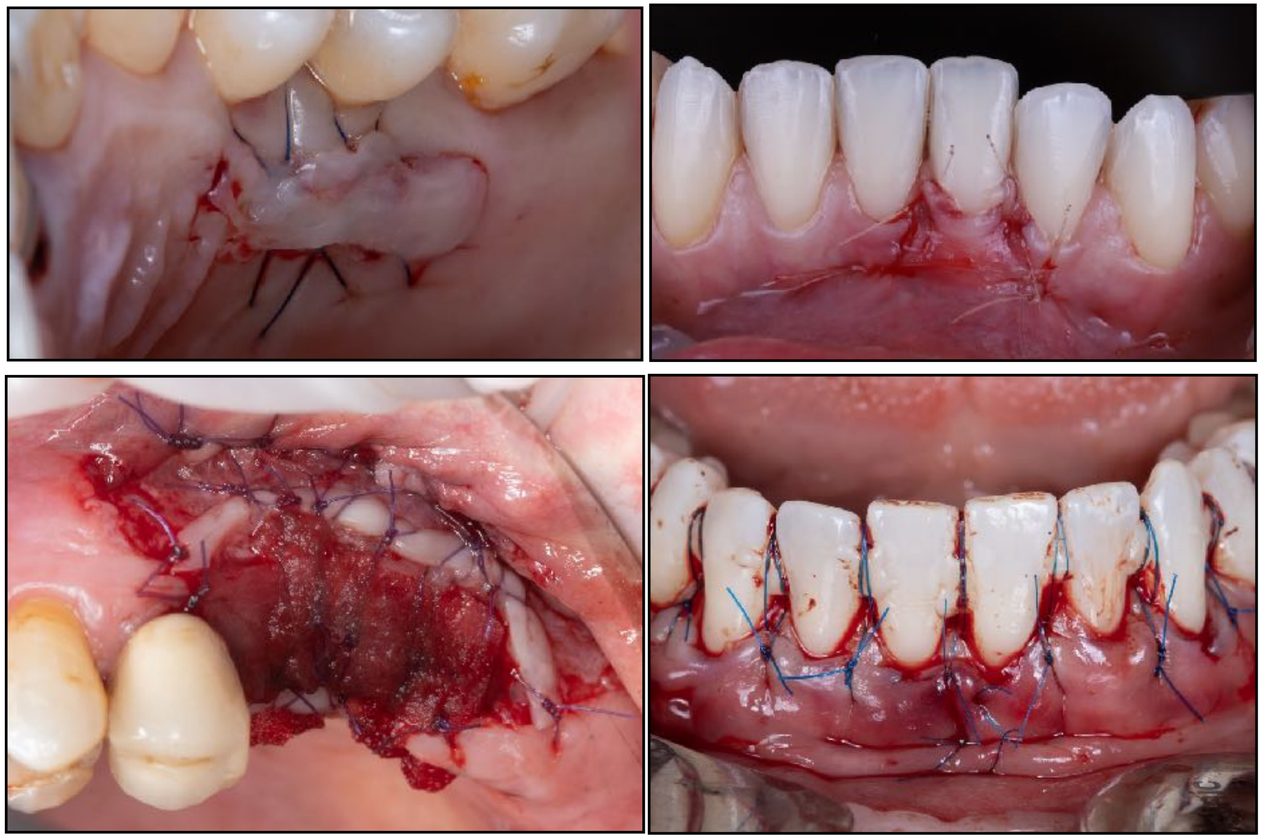

Prácticas sobre modelo animal.

- Obtención de injerto de encía libre con técnica de 4 incisiones
- Obtención de injerto de tejido conectivo con técnica de una incisión
- Obtención de injerto de tejido conectivo de tuberosidad
- Desepitelización de injerto libre
- Realización de la técnica de túnel
- Realización de colgajo de avance coronal múltiple
- Realización de la técnica Strip (Mucograft)



Alargamiento coronario

- Diagnóstico de alargamientos coronarios y reposiciones labiales
- Planificación de forma analógica y digital de las erupciones pasivas alteradas
- Tratamiento de las erupciones pasivas alteradas y aspectos a tener en cuenta para evitar recidivas

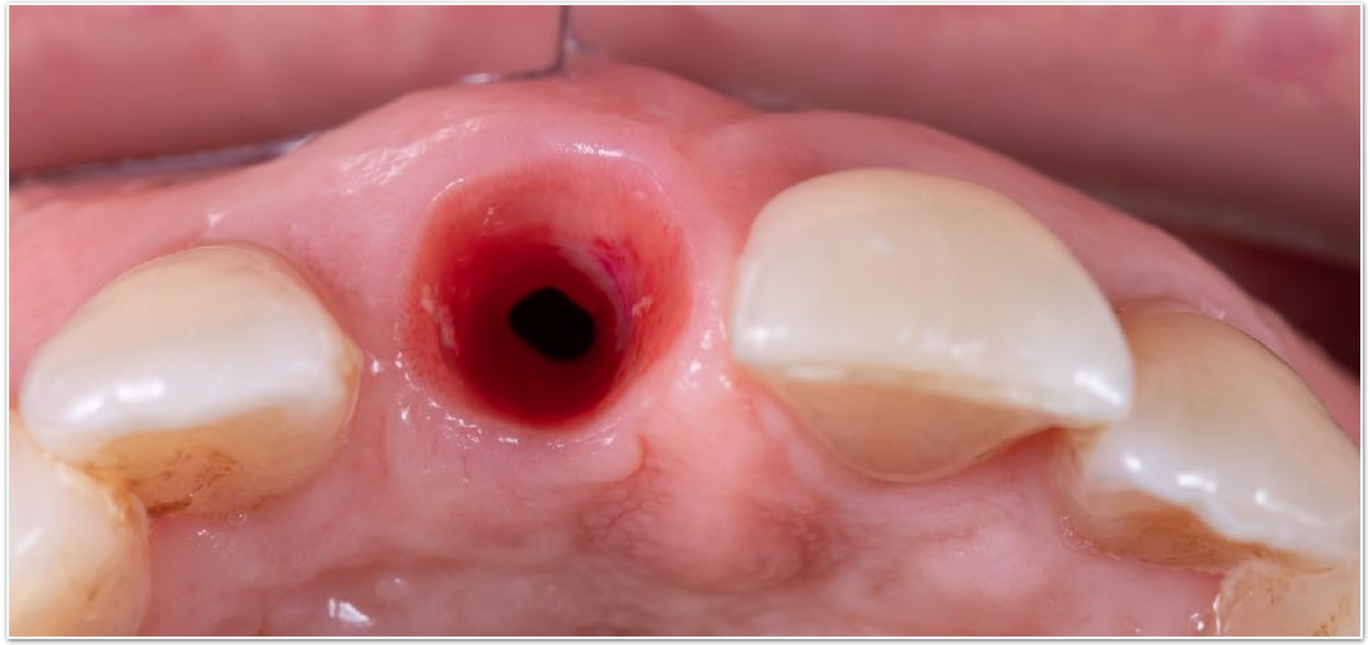



Provisionalización.

- Diseño y confección de la prótesis provisional
- Tipos de pilares y coronas provisionales
- Conformación del perfil crítico y subcrítico
- Restauración definitiva a partir del provisional
- Resolución de complicaciones sin utilización de injertos autólogos
- Consecución de resultados estéticos de una manera predecible
- Comunicación Implantólogo - Protésico





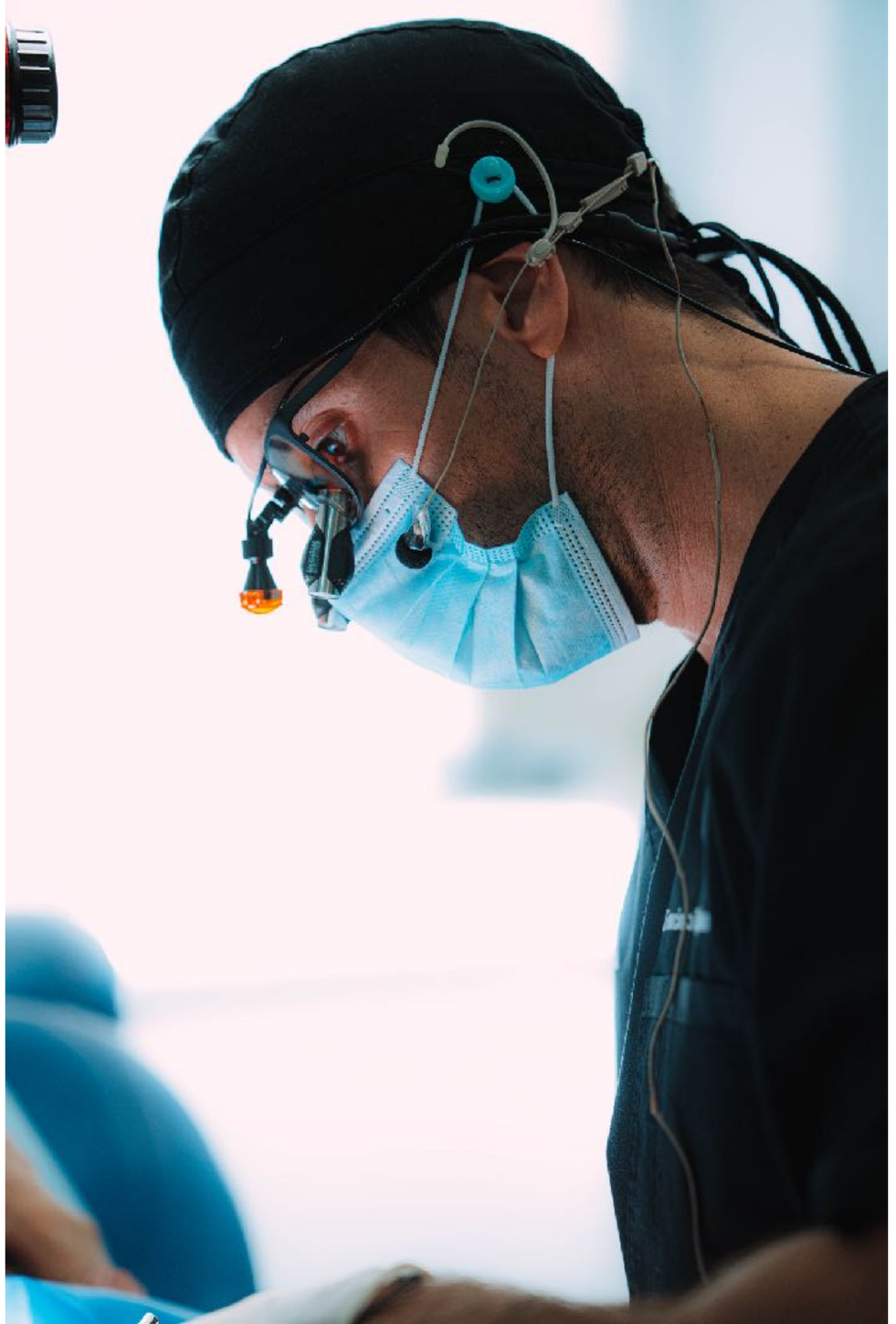



Cuadro Docente

Dr. Fernando Cebrián Vicente

Co-Fundador en CCR

Dedicación exclusiva en Periodoncia, Implantología y Regeneración Ósea Guiada.

Profesor del máster de implantología avanzada, regeneración tisular y rehabilitación implantosoportada (Univ. Rey Juan Carlos – URJC)

Master universitario en cirugía oral, implantología e implantoprótesis URJC

Licenciado en Odontología

Dictante nacional e internacional sobre regeneración ósea guiada

Práctica privada en Madrid, Toledo y Logroño

BOARD MINEC (Megagen International Network of Education and Clinical Research)



Cuadro Docente

Dr. Francisco Carroquino Cuevas

Co-Fundador en CCR

Dedicación exclusiva en Periodoncia, Cirugía Oral, Implantes dentales y Estética dental

Máster Universitario de Periodoncia Avanzada UEM

Licenciado en Odontología

Profesor del Postgrado de Especialización en Periodoncia, Implantología y Odontología Restauradora LA SALLE

Dictante nacional e internacional sobre Cirugía Mucogingival y Regeneración Ósea

Práctica privada en Madrid y Toledo

ITI & Straumann Speaker



Cuadro Docente

Santiago Dalmau Bejarano

MTD por la Dental Tecnik Gnatology German Institute

Técnico dental especializado en prótesis fija , prótesis estética e implantes y flujo digital

Colaborador en los masters de implantes y de nuevas tecnologías de la UEM, de la institución Mississippi y de la URJC.

Autor de artículos y colaborador en libros traducidos a más de cinco idiomas

Dictante nacional e internacional.

Director del laboratorio dental Digital Made en Madrid

Curso CCR

2026

Condiciones Generales

www.ccregeneracion.com



Lugar de celebración: *FORMADENT*
Calle de Trafalgar 31, ***Madrid***

Fechas: 30 Septiembre - 1, 2, 3 de Octubre de 2026

Horario: Miércoles 9:30 a 20:00
Jueves 10:00 a 20:00
Viernes 10:00 a 20:00
Sábado 10:00 a 18:00

Inscripción: info@ccregeneracion.com
Precio total: 2250€. Reserva de plaza 500€.
Las plazas son limitadas, se garantiza la plaza por orden de reserva formalizada.

CCR

REGENERACIÓN
TISULAR